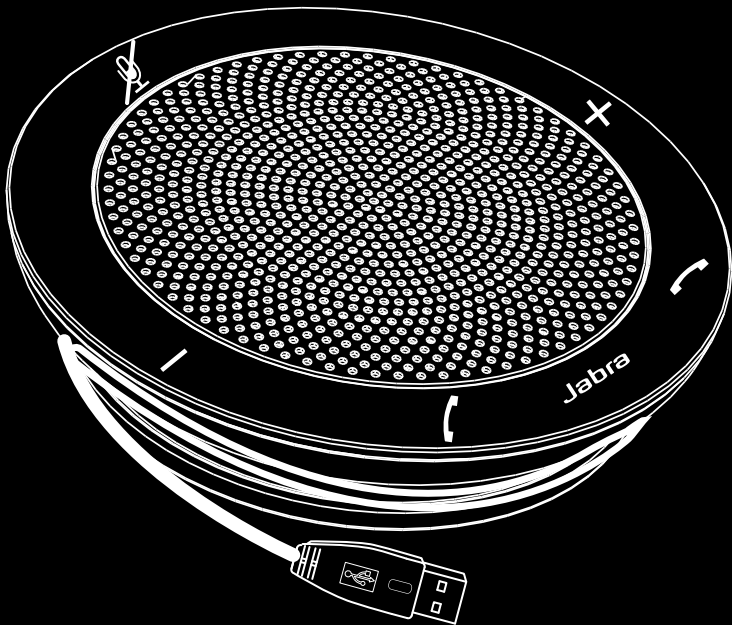


Jabra®

Jabra SPEAK™ 410



사용 설명서

www.jabra.com

목차

시작3

제품 개요3

설치4

연결4

설치4

호출 기능4

지원6

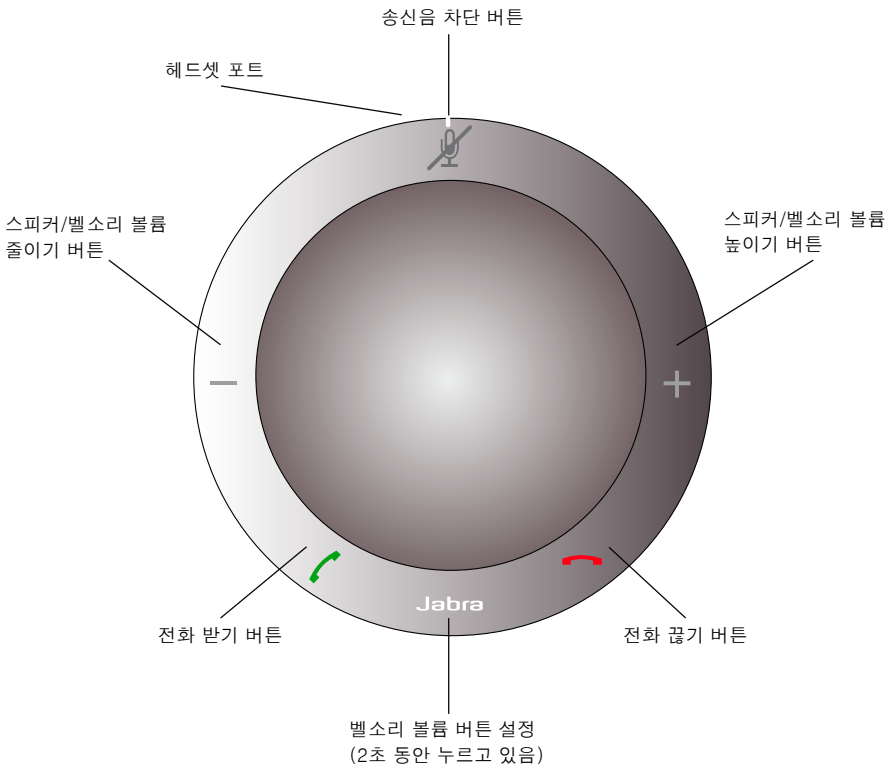
시작

새 Jabra SPEAK 410을 구입해 주셔서 감사합니다. Jabra SPEAK 410은 다양한 기능을 갖추었으며 사용하기 쉽습니다.

Jabra SPEAK 410 기능

- 이례적인 사운드 품질의 광대역 오디오
- 옴니 방향 마이크
- 원격 스마트폰 작동을 위한 완전히 통합된 호출 제어 기능
- 통화 대기(통화 대기 기능을 지원하는 스마트폰 필요)
- LED 및 오디오 표시등

제품 개요



설치

Jabra PC Suite

Jabra PC Suite는 Jabra SPEAK 410 지원을 위해 설계된 소프트웨어 모음입니다. Jabra PC Suite를 설치하려면 제공된 설치 CD에서 설치 파일을 실행하거나 Jabra 웹 사이트 (www.jabra.com/pcsuite)에서 최신 버전을 다운로드하십시오.

연결

Jabra SPEAK 410을 연결하려면 스피커폰에 연결된 USB 케이블을 PC 또는 전원이 제공된 허브에서 사용 가능한 USB 포트에 연결합니다. 스피커폰이 연결되고 전원이 켜졌음을 나타내는 Jabra LED가 흰색으로 켜집니다.

참고: 스피커폰은 버스를 통해 전원이 제공되는 USB 포트(예: 통합 USB가 있는 키보드)가 아닌 PC USB 포트 또는 전원이 제공된 허브에 연결되어야 합니다.



설치

Jabra SPEAK 410이 PC에 연결되면 Windows에서 스피커폰을 기본 오디오 장치로 자동 구성합니다. Windows에서 수동으로 기본 오디오 장치를 변경하려면:


1. Windows **시작**을 클릭한 다음 Windows **제어판**을 실행합니다.
2. **사운드 및 오디오 장치**를 열고 **오디오** 탭을 선택합니다.
3. 소리 재생, 소리 녹음에서 원하는 오디오 장치를 기본 장치로 설정합니다. 적용을 클릭하여 설정을 저장합니다.

호출 기능

기본 기능

이벤트	동작
전화 걸기	PC(소프트폰)를 사용하여 전화 걸기
걸려오는 전화 받기	녹색 핸드셋 버튼  을 가볍게 누름
현재 통화 끊기 또는 걸려오는 전화 거부	빨간색 핸드셋 버튼  을 가볍게 누름

마이크 송신음 차단/차단 해제


송신음 차단/차단 해제를 전환하려면 송신음 차단 버튼 을 가볍게 누릅니다. 송신음이 차단되면 모든 LED가 빨간색으로 켜집니다. 스피커폰의 벨이 울리거나 전화를 끊으면 마이크의 송신음 차단이 항상 해제됩니다.

스피커 볼륨 높이기/줄이기

+/- 버튼을 가볍게 누르거나 누른 채 있습니다.

스피커폰 볼륨은 12단계로 이루어져 있으며 스피커폰의 원에 있는 12개의 흰색 LED에 표시됩니다.






벨소리 볼륨 높이기/줄이기

1. 2초 동안 Jabra 버튼 을 누른 채 있습니다. LED가 노란색으로 켜지고 스피커폰이 현재 벨소리 볼륨을 재생합니다.
2. 벨소리 볼륨을 조정하려면 +/- 버튼을 가볍게 누르거나 누른 채 있습니다.
3. 새 벨소리 볼륨을 적용하려면 Jabra 버튼을 누르거나 2초 동안 아무 버튼도 누르지 않습니다.

참고: 스피커폰의 벨이 울릴 때 벨소리 볼륨을 높이거나 줄이려면 +/- 버튼을 가볍게 누르거나 누른 채 있습니다.

통화 대기

통화 대기를 사용하면 현재 통화가 보류되고 걸려오는 전화를 받을 수 있습니다. 또한 보류된 통화 및 현재 통화 간을 전환할 수 있습니다. 통화 대기 기능이 있는 스마트폰만 지원됩니다.

이벤트	동작
걸려오는 전화를 받으면 현재 통화가 보류됩니다.	녹색 핸드셋 버튼  을 가볍게 누름
걸려오는 전화를 거부하고 현재 통화 유지	빨간색 핸드셋 버튼  을 가볍게 누름
현재 통화와 보류된 통화 간 전환	녹색 핸드셋 버튼  을 가볍게 누름
현재 통화를 종료하고 보류된 통화로 전환	빨간색 핸드셋 버튼  을 누른 다음 녹색 핸드셋 버튼  을 가볍게 누름

헤드셋 사용

Jabra 헤드셋을 스피커폰의 헤드셋 포트에 연결합니다. Jabra SPEAK 410에서 재생되는 수신 통화 벨소리를 제외하고 모든 오디오는 연결된 헤드셋으로 자동 전송됩니다.

참고: 잭-QD 변환기 코드를 사용하여 Jabra QD 헤드셋을 연결할 수 있습니다. 잭-QD 변환기 코드를 구입하려면 Jabra 공급업체에게 문의하거나 www.jabra.com을 방문하십시오.

음악 듣기

스피커폰을 사용하여 PC에서 재생된 음악을 들으려면 Windows에서 Jabra SPEAK 410이 기본 오디오 재생 장치로 설정되어야 합니다.

1. Windows **제어판**을 실행하고 **사운드 및 오디오 장치**를 두 번 클릭합니다.
2. '오디오' 탭을 선택하고 Jabra SPEAK 410을 기본 사운드 재생 장치로 설정합니다. 적용을 클릭하여 설정을 저장합니다.

이제 연결된 스피커폰을 통해 PC에서 재생된 음악이 재생됩니다.

대상 스마트폰 변경

1. Jabra SPEAK 410이 연결되어 있는지 확인한 다음 Windows **시작**을 클릭하고 **모든 프로그램 > Jabra > Jabra PC Suite > Jabra Control Center**를 클릭하여 Jabra Control Center를 실행합니다.
2. **Target softphone for outgoing calls**(발신 전화용 대상 스마트폰)에서 **Microsoft** 또는 **Softphones supported by Jabra PC Suite**(Jabra PC Suite에서 지원되는 스마트폰)를 선택합니다.
3. 지원되는 스마트폰을 실행하고 오디오 구성을 검토하여 Jabra SPEAK 410이 스피커 및 마이크에 대한 대상으로 선택되어 있는지 확인합니다.

지원

Jabra SPEAK 410에 문제가 발생하면 아래 나열된 위치의 Jabra 기술 지원에 문의하십시오.

웹

www.jabra.com

유럽

네덜란드	전화 번호: + 49 (0)8031 2651 72	이메일: techsupport.de@jabra.com
노르웨이	+ 47 32 22 74 70	support.no@gn.com
덴마크	<i>Kontakt venligst din nærmeste forhandler (via følgende link) www.jabra.dk/forhandler</i>	
독일	+ 49 (0)8031 2651 72	techsupport.de@jabra.com
러시아		techsupport.ru@jabra.com
룩셈부르크	+ 49 (0)8031 2651 72	techsupport.de@jabra.com
벨기에	+ 49 (0)8031 2651 72	techsupport.de@jabra.com
스웨덴	+ 46 (0)8 693 09 00	info@jabra.se
스페인	+ 34 916 398 064	pedidos@gn.com
영국	+ 44 (0)1784 220 172	info_uk@jabra.com
오스트리아	+ 49 (0)8031 2651 72	techsupport.de@jabra.com
이탈리아	+ 39 02 5832 8253	ordini@gn.com
체코	+ 420 800 522 722	support.cz@gn.com
폴란드	+ 48 12 254 40 15 0 801 800 550	support.pl@jabra.com
프랑스	+ 33 (0)130 589 075	techsupport@gnnetcom.fr
핀란드	+ 358 204 85 6040	support.fi@gn.com

미국 및 캐나다

기술 지원: techsupport@gnnetcom.com

정보: info@jabra.com

전화(미국 및 캐나다의 경우 무료):

USA	1-800-826-4656
캐나다	1-800-489-4199

아시아 태평양

정보: support.apac@jabra.com
베트남 연락처: sip:support.asia@gn.com

전화 번호:

뉴질랜드	0800770 114(무료 전화)
대만	0080-186-3013(무료 전화)
말레이시아	1800-812-160(무료 전화)
싱가포르	800-8523-794(무료 전화)
오스트레일리아	1-800-083-140(무료 전화)
인도	000-800-852-1185(무료 전화)
인도네시아	001-803-852-7664
일본	+ 81-3-3242-8572
중국	+ 86-21-5836 5067
태국	001-8008526446(무료 전화)
필리핀	1800-765-7022(ETPI) 1800-1855-0144(PLDT)
홍콩	800-968-265(무료 전화) 82-2-3273-7333 dvk@dvk.kr

중동/아프리카

이메일: support.mea@gn.com



현지 표준 및 규정에 따라 제품을 폐기하십시오.

www.jabra.com/weee

Jabra®

A BRAND BY

GN Netcom

© 2010 GN Netcom A/S. All rights reserved. Jabra® is a registered trademark of GN Netcom A/S. All other trademarks included herein are the property of their respective owners. The Bluetooth® word mark and logos are owned by the Bluetooth SIG, Inc. and any use of such marks by GN Netcom A/S is under license. (Design and specifications subject to change without notice).

MADE IN CHINA
TYPE: PHS001U



www.jabra.com

PATENTS AND DESIGN REGISTRATION PENDING INTERNATIONAL
REGISTER YOUR JABRA AT JABRA.COM/REGISTER - FOR NEWS, SUPPORT AND COMPETITIONS